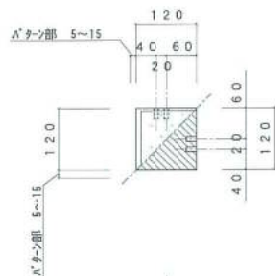
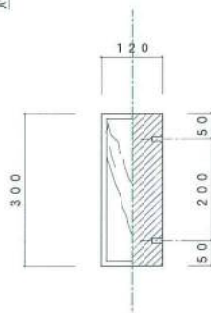


IS-CKD-30

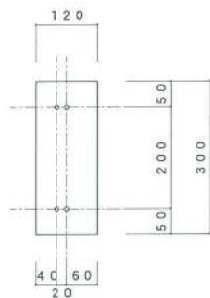
平面図



立断面図



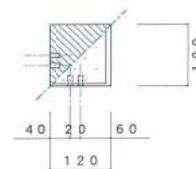
立面図



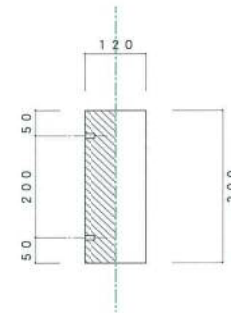
品名			品番			数量			材質			仕上		
TLC インディア スタンダード 直角出隅			IS-CKD-30			1/10			GRC(ガラス繊維強化セメント)・プレミックス打設工法 アクリル樹脂塗料吹付仕上げ			株式会社 トーシンコーポレーション		
重量			7 Kg			図面番号			検 図			縮 尺		
材質上			GRC(ガラス繊維強化セメント)・プレミックス打設工法 アクリル樹脂塗料吹付仕上げ			1/10			株式会社 トーシンコーポレーション			縮 尺		

IS-CKI-30

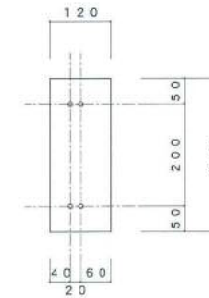
平面図



立断面図



立面図



品名			品番			数量			材質			仕上		
TLC インディア スタンダード 直角入隅			IS-CKI-30			1/10			GRC(ガラス繊維強化セメント)・プレミックス打設工法 アクリル樹脂塗料吹付仕上げ			株式会社 トーシンコーポレーション		
重量			7 Kg			図面番号			検 図			縮 尺		
材質上			GRC(ガラス繊維強化セメント)・プレミックス打設工法 アクリル樹脂塗料吹付仕上げ			1/10			株式会社 トーシンコーポレーション			縮 尺		